


使用開始日
2021年12月28日



MHAM物価連動国債ファンド 愛称：未来予想

追加型投信／国内／債券

商品分類			属性区分			
単位型・追加型	投資対象地域	投資対象資産 (収益の源泉)	投資対象資産	決算頻度	投資対象地域	投資形態
追加型	国内	債券	その他資産 (投資信託証券*)	年2回	日本	ファミリー ファンド

※投資信託証券への投資を通じて実質的な投資対象とする資産は、「債券・公債」です。

◆上記の商品分類および属性区分の定義については、一般社団法人投資信託協会のホームページ(<https://www.toushin.or.jp/>)をご覧ください。

この目論見書により行う「MHAM物価連動国債ファンド」の募集については、委託会社は、金融商品取引法(昭和23年法律第25号)第5条の規定により、有価証券届出書を2021年12月27日に関東財務局長に提出しており、2021年12月28日にその効力が生じております。

- 本書は、金融商品取引法第13条の規定に基づく目論見書です。
- ファンドに関する金融商品取引法第15条第3項に規定する目論見書(以下、「請求目論見書」といいます。)は、委託会社のホームページで閲覧できます。
本書には約款の主な内容が含まれておりますが、約款の全文は請求目論見書に掲載されています。請求目論見書は、販売会社にご請求いただければ当該販売会社を通じて交付いたします。
なお、販売会社に請求目論見書をご請求された場合は、その旨をご自身で記録しておくようにしてください。
- ファンドの内容に関して重大な変更を行う場合には、投資信託及び投資法人に関する法律(昭和26年法律第198号)に基づき事前に受益者の意向を確認いたします。
- ファンドの財産は、信託法に基づき受託会社において分別管理されています。
- ファンドの販売会社、基準価額等については委託会社の照会先までお問い合わせください。

〈委託会社〉[ファンドの運用の指図を行う者]

アセットマネジメントOne 株式会社

金融商品取引業者登録番号:関東財務局長(金商)第324号
設立年月日:1985年7月1日
資本金:20億円(2021年9月末現在)
運用する投資信託財産の合計純資産総額:18兆6,188億円
(2021年9月末現在)

委託会社への照会先

【コールセンター】

0120-104-694

(受付時間:営業日の午前9時～午後5時)

【ホームページアドレス】

<http://www.am-one.co.jp/>

〈受託会社〉[ファンドの財産の保管および管理を行う者]

みずほ信託銀行株式会社

ご購入に際しては、本書の内容を十分にお読みください。



ファンドの目的・特色

ファンドの目的

わが国の物価連動国債に投資を行い、安定した収益の確保と信託財産の中・長期的な成長を目指します。

ファンドの特色

1 わが国の物価連動国債を主要投資対象とします。

- 長期的に、物価の動きに追随する投資成果を目指して運用を行います。
- 物価の上昇から"ファンドの実質的な資産価値"を守ることを目指します。

■物価連動国債とは

- 物価の動きに連動して、元金額や利払額が増減する国債です。
- 基準となる物価は、全国消費者物価指数(生鮮食品を除く総合指数。以下「CPI」といいます。)です。
- 表面利率は固定ですが、物価の変動に応じて利払額は変動します。利払いは年2回行われます。
- 満期は10年です。

・2008年の発行以降、新規の発行が中止されていましたが、商品性を一部変更のうえ2013年10月に発行が再開されました。

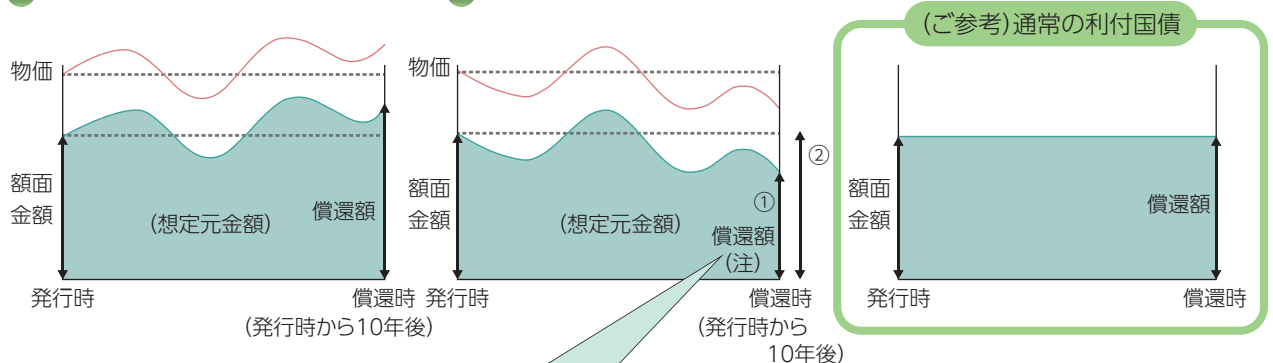
※本書における物価連動国債に関する説明は2021年9月30日現在の情報に基づくものであり、物価連動国債の商品性や発行条件等に変更される場合があります。

■物価連動国債の想定元金額の変動イメージ

物価連動国債は、発行後の物価の動きに連動して、元金額(想定元金額)が増減します。

$$\text{想定元金額の計算式： 想定元金額} = \text{額面金額} \times \frac{\text{利払時・償還時のCPI}}{\text{発行時のCPI}}$$

- ① 償還時の物価が発行時より上昇した場合 ② 償還時の物価が発行時より下落した場合



(注) 償還時の物価が発行時より下落した場合の償還額について

① 2008年度以前に発行された物価連動国債の償還額は、想定元金額となります。(額面金額を下回る額で償還されます。)

② 2013年度以降に発行された物価連動国債の償還額は、額面金額となります。(額面金額で償還されます*。)

※物価連動国債の取得価格は額面金額を上回ることがあるため、投資者の投資元金が保証されるものではありません。

※上記はあくまでイメージです。必ずしも同様の投資成果を得られるとは限りません。

※想定元金額の算出の基準となる物価水準は、各時点の約3か月前のCPIが用いられるため、直近の物価変動が物価連動国債の想定元金額に反映されるのは、約3か月後となります。



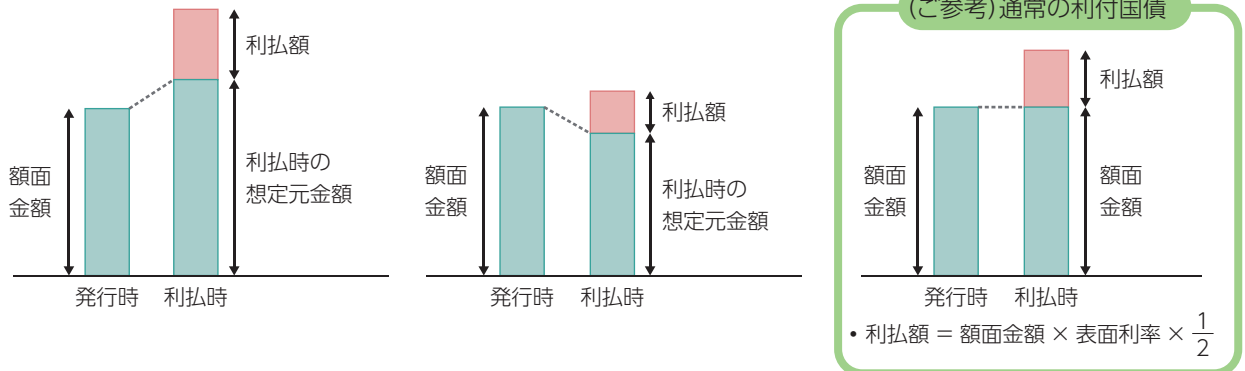
ファンドの目的・特色

■ 物価連動国債の利払額の変動イメージ

物価連動国債は、利払額も物価の動きに連動して増減します。

$$\text{利払額の計算式：利払額} = \text{利払時の想定元金額} \times \text{表面利率} \times \frac{1}{2}$$

- ① 利払時の物価が発行時より上昇した場合 ② 利払時の物価が発行時より下落した場合



※上記はあくまでイメージです。必ずしも同様の投資成果を得られるとは限りません。

※利払いは年2回行われるため、1回の利払額は想定元金額×表面利率×1/2として計算されます。

■ (ご参考) 物価連動国債と利付国債の比較

		物価連動国債	利付国債(10年)
満期までの期間		10年	10年
利払回数		年2回	年2回
利払額		物価の変動を受けて変動します。	原則、変動しません。
償還額		物価の変動を受けて変動します。	原則、変動しません。
債券の市場価格の変動要因			
物価 (将来予想される物価の変動を含みます。)	上昇	△上昇要因	市場金利の変化を通じて間接的に影響します。
	下落	▼下落要因	市場金利の変化を通じて間接的に影響します。
金利	上昇	▼下落要因	▼下落要因
	下落	△上昇要因	△上昇要因

※「債券の市場価格の変動要因」は、上記のほか、市場における需給関係による影響などもあります。

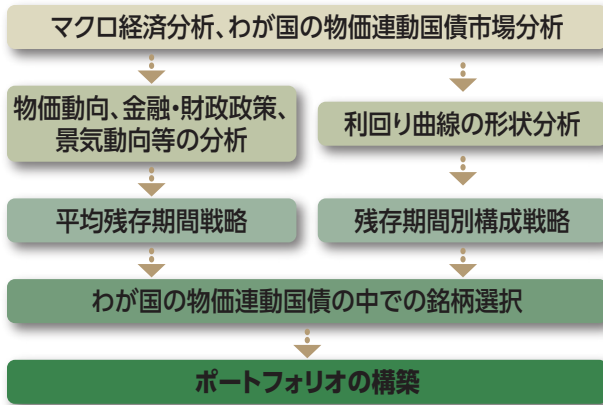


ファンドの目的・特色

2 物価連動国債を中心とする組入公社債の平均残存期間は、7年±3年程度とすることを基本とします。

*物価連動国債の発行状況によっては、上記の平均残存期間の範囲に沿った運用が困難となる場合があります。

運用プロセス



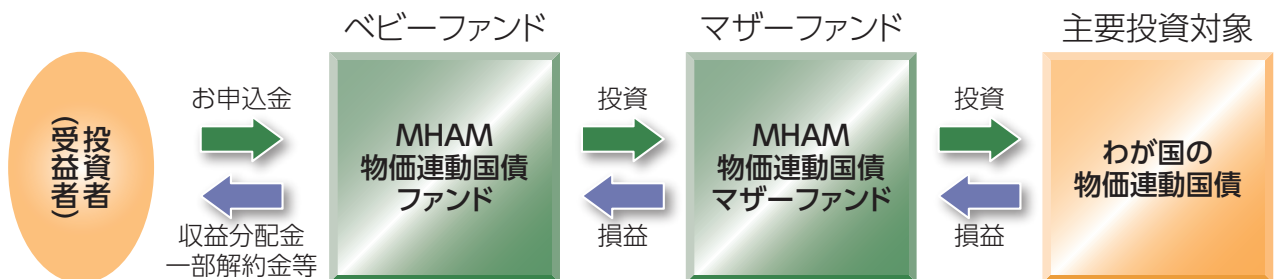
- 当ファンドの運用は、投資環境会議によるマクロ経済分析、投資方針会議による公社債市場分析を基に行われます。
- マクロ経済予測を前提に市場予測等を行い、これに基づき平均残存期間戦略（組入公社債の平均残存期間をどの程度の長さにするか＝金利変動リスクをどの程度とるか）、残存期間別構成戦略（償還までの期間がどの程度の長さの物価連動国債に投資の重点を置くか）を策定します。
- 以上のプロセスにより決定された戦略を基に、当ファンドに組み入れる銘柄を決定し、ポートフォリオを構築します。
- 公社債の組入比率は、高位を保つことを基本とします。

※上記のプロセスは、今後変更される場合があります。

- 「MHAM物価連動国債マザーファンド」をマザーファンドとするファミリーファンド方式で運用を行います。

ファミリーファンド方式について

ファミリーファンド方式とは、投資者の皆さまからお預かりした資金をまとめてベビーファンドとし、その資金をマザーファンドに投資することにより、その実質的な運用をマザーファンドにて行う仕組みです。





ファンドの目的・特色

3 年2回の決算時(原則として3月25日および9月25日。休業日の場合は翌営業日)に、原則として、利息収入相当分を中心に、安定した収益分配を目指します。

■ 分配方針

- ◆ 分配対象額の範囲は、経費控除後の繰越分を含めた配当等収益および売買益(評価益を含みます。)等の全額とします。
- ◆ 分配金額は、上記の分配対象収益の範囲のうち、原則として利息収入相当分を中心とし、委託会社が基準価額の水準、市況動向等を勘案して決定します。
- ◆ 収益分配に充てなかった利益については、運用の基本方針に基づいて運用を行います。

※原則として、安定した収益分配を行うことを目指しておりますが、これは、運用による収益が安定したものになることや基準価額が安定的に推移すること等を示唆するものではありません。また、基準価額の水準、運用の状況等によっては安定分配とならない場合があることにご留意ください。

※将来の収益分配金の支払いおよびその金額について保証するものではありません。

■ 主な投資制限

株式	株式への投資は、転換社債等の転換等により取得するものに限り、かつ、実質投資割合は、信託財産の純資産総額の10%以下とします。
投資信託証券	投資信託証券(マザーファンド受益証券を除きます。)への実質投資割合は、信託財産の純資産総額の5%以下とします。
外貨建資産	外貨建資産への投資は行いません。
デリバティブ取引	デリバティブ取引を利用することができます。



投資リスク

基準価額の変動要因

当ファンドは、値動きのある有価証券等に投資しますので、ファンドの基準価額は変動します。これらの運用による損益はすべて投資者のみなさまに帰属します。したがって、投資者のみなさまの投資元本は保証されているものではなく、基準価額の下落により、損失を被り、投資元本を割り込むことがあります。

また、投資信託は預貯金と異なります。

物価変動 リスク

物価の下落は、基準価額の下落要因となります。

物価の下落は、当ファンドが投資する物価連動国債の価格にマイナスの影響を及ぼし、当ファンドの基準価額を下落させる要因となります。また、将来の物価変動に対する市場予想の変動も、物価連動国債の市場価格に影響を及ぼします。なお、物価連動国債の想定元金額や利払額の増減の基準となる物価としては、各時点の約3ヵ月前の全国消費者物価指数(生鮮食品を除く総合指数)が用いられるため、直近の物価変動が物価連動国債の想定元金額や利払額に反映されるのは、約3ヵ月後となります。

金利変動 リスク

金利の上昇(公社債の価格の下落)は、基準価額の下落要因となります。

一般に金利が上昇した場合には、既に発行されて流通している公社債の価格は下落します。金利上昇は、当ファンドが投資する物価連動国債等の価格に影響を及ぼし、当ファンドの基準価額を下落させる要因となります。

流動性 リスク

投資資産の市場規模が小さいことなどで希望する価格で売買できない場合は、基準価額の下落要因となります。

規模が小さい市場での売買や、取引量の少ない有価証券の売買にあたっては、有価証券を希望する時期に、希望する価格で売却(または購入)することができない可能性があります。当ファンドが投資する物価連動国債等の流動性が損なわれた場合には、当ファンドの基準価額が下落する要因となる可能性があります。

信用 リスク

投資する有価証券の発行者の財政難・経営不安・倒産等の発生は、基準価額の下落要因となります。

当ファンドが投資する物価連動国債等の発行体が、財政難、経営不振、その他の理由により、利息や償還金をあらかじめ決められた条件で支払うことができなくなった場合、またはその可能性が高まった場合には、当ファンドの基準価額が下落する要因となります。

※基準価額の変動要因は、上記に限定されるものではありません。



投資リスク

その他の留意点

- 当ファンドのお取引に関しては、金融商品取引法第37条の6の規定（いわゆるクーリング・オフ）の適用はありません。
- 有価証券の貸付等においては、取引相手先の倒産等による決済不履行リスクを伴います。
- 収益分配金に関する留意点として、以下の事項にご留意ください。
 - 投資信託の分配金は、預貯金の利息とは異なり、投資信託の純資産から支払われますので、分配金が支払われると、その金額相当分、基準価額は下がります。
 - 分配金は、計算期間中に発生した収益（経費控除後の配当等収益および評価益を含む売買益）を超えて支払われる場合があります。その場合、当期決算日の基準価額は前期決算日と比べて下落することになります。また、分配金の水準は、必ずしも計算期間におけるファンドの収益率を示すものではありません。
 - 投資者のファンドの購入価額によっては、分配金の一部または全部が、実質的には元本の一部払戻しに相当する場合があります。ファンド購入後の運用状況により、分配金額より基準価額の値上がり小さかった場合も同様です。
- 当ファンドは、換金請求金額が多額な場合や証券取引所における取引の停止等があるときには、換金請求の受け付けを中止すること、およびすでに受け付けた換金請求の受け付けを取り消すことがあります。
- 当ファンドはファミリーファンド方式で運用を行います。当該方式は、運用の効率化に資するものですが、一方で、当ファンドが主要投資対象とするマザーファンドに対し、他のベビーファンドにより多額の追加設定・一部解約等がなされた場合には、マザーファンドにおける売買ならびに組入比率の変化等により、当ファンドの基準価額や運用が影響を受ける場合があります。

リスクの管理体制

委託会社では、運用担当部署から独立したコンプライアンス・リスク管理担当部署が、運用リスクを把握、管理し、その結果に基づき運用担当部署へ対応の指示等を行うことにより、適切な管理を行います。また、運用担当部署から独立したリスク管理担当部署が、ファンドの運用パフォーマンスについて定期的に分析を行い、結果の評価を行います。リスク管理に関する委員会等はこれらの運用リスクの管理状況、運用パフォーマンス評価等の報告を受け、総合的な見地から運用状況全般の管理・評価を行います。

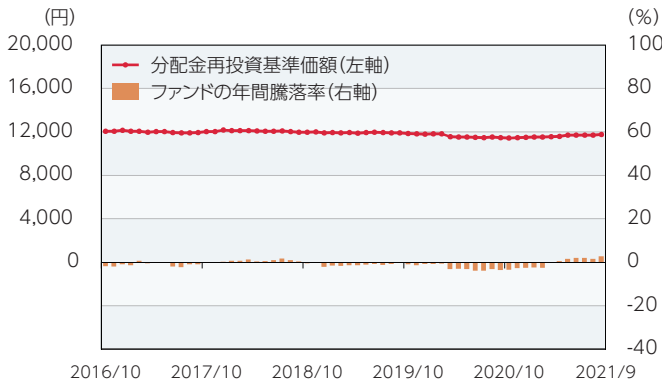
※リスク管理体制は、今後変更になることがあります。



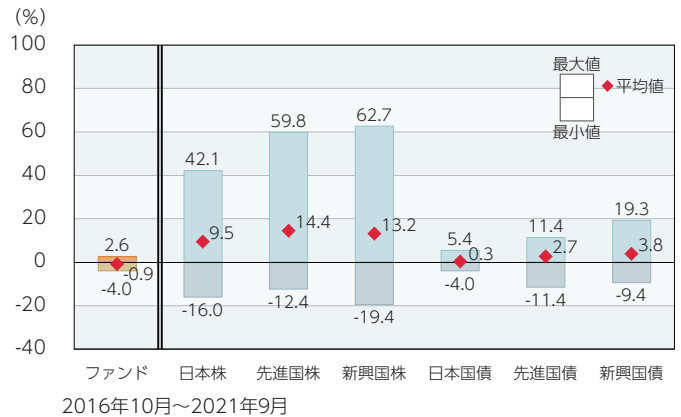
投資リスク

<参考情報>

ファンドの年間騰落率および分配金再投資基準価額の推移



ファンドと他の代表的な資産クラスとの年間騰落率の比較



*ファンドの分配金再投資基準価額は、税引前の分配金を再投資したものとみなして計算した基準価額が記載されていますので、実際の基準価額とは異なる場合があります。

*ファンドの年間騰落率は、税引前の分配金を再投資したものとみなして計算した年間騰落率が記載されていますので、実際の基準価額に基づいて計算した年間騰落率とは異なる場合があります。

*上記期間の各月末における直近1年間の騰落率の平均値・最大値・最小値を、ファンドおよび代表的な資産クラスについて表示し、ファンドと代表的な資産クラスを定量的に比較できるように作成したものです。

*すべての資産クラスがファンドの投資対象とは限りません。

各資産クラスの指数

日本株	東証株価指数 (TOPIX)* (配当込み)	「東証株価指数 (TOPIX)」は、日本の株式市場を広範に網羅し、投資対象としての機能性を有するマーケット・ベンチマークです。同指数は、株式会社東京証券取引所 (株東京証券取引所) の知的財産であり、指数の算出、指数値の公表、利用など同指数に関するすべての権利は、(株東京証券取引所) が有しています。
先進国株	MSCIコクサイ・インデックス (配当込み、円ベース)	「MSCIコクサイ・インデックス」は、MSCI Inc. が開発した株価指数で、日本を除く世界の主要先進国の株価指数を、各国の株式時価総額をベースに合成したものです。同指数に関する著作権、知的財産権その他一切の権利はMSCI Inc. に帰属します。また、MSCI Inc. は同指数の内容を変更する権利および公表を停止する権利を有しています。
新興国株	MSCIエマージング・マーケット・インデックス (配当込み、円ベース)	「MSCIエマージング・マーケット・インデックス」は、MSCI Inc. が開発した株価指数で、新興国の株価指数を、各国の株式時価総額をベースに合成したものです。同指数に関する著作権、知的財産権その他一切の権利はMSCI Inc. に帰属します。また、MSCI Inc. は同指数の内容を変更する権利および公表を停止する権利を有しています。
日本国債	NOMURA-BPI国債	「NOMURA-BPI国債」は、野村證券株式会社が国内で発行された公募利付国債の市場全体の動向を表すために開発した投資収益指数です。同指数の知的財産権その他一切の権利は野村證券株式会社に帰属します。なお、野村證券株式会社は、同指数の正確性、完全性、信頼性、有用性を保証するものではなく、ファンドの運用成果等に関して一切責任を負いません。
先進国債	FTSE世界国債インデックス (除く日本、円ベース)	「FTSE世界国債インデックス (除く日本)」は、FTSE Fixed Income LLCにより運営され、日本を除く世界主要国の国債の総合収益率を各市場の時価総額で加重平均した債券インデックスです。同指数はFTSE Fixed Income LLCの知的財産であり、指数に関するすべての権利はFTSE Fixed Income LLCが有しています。
新興国債	JPモルガンGBI-EMグローバル・ディバースファイド (円ベース)	「JPモルガンGBI-EMグローバル・ディバースファイド」は、J.P.モルガン・セキュリティーズ・エルエルシーが公表している新興国の現地通貨建ての国債で構成されている時価総額加重平均指数です。同指数に関する著作権等の知的財産その他一切の権利はJ.P.モルガン・セキュリティーズ・エルエルシーに帰属します。また、同社は同指数の内容を変更する権利および公表を停止する権利を有しています。

(注) 海外の指数は為替ヘッジなしによる投資を想定して、円換算しております。

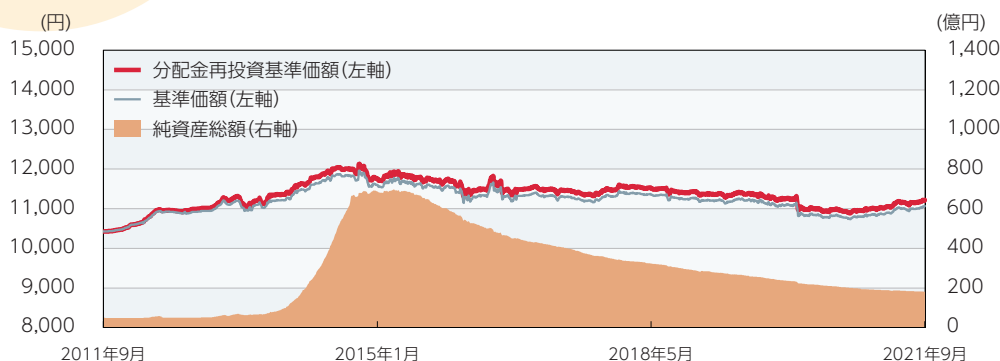
*東証株価指数 (TOPIX) は、東証市場再編に伴い、2022年4月4日付で指数の算出要領が変更される予定です。



運用実績

データの基準日:2021年9月30日

基準価額・純資産の推移 (2011年9月30日~2021年9月30日)



※基準価額は1万口当たり・信託報酬控除後の価額です。

※分配金再投資基準価額は、グラフの起点における基準価額に合わせて指数化しています。

※分配金再投資基準価額は、税引前の分配金を再投資したものとみなして計算したものであり、実際の基準価額とは異なります。
(設定日:2004年6月1日)

分配の推移 (税引前)

2019年 9月	0円
2020年 3月	0円
2020年 9月	0円
2021年 3月	0円
2021年 9月	0円
設定来累計	645円

※分配金は1万口当たりです。

主要な資産の状況

組入銘柄 ※比率(%)は、純資産総額に対する当該資産の時価比率です。

順位	銘柄名	比率(%)
1	MHAM物価連動国債マザーファンド	99.40

MHAM物価連動国債マザーファンド

※比率(%)は、当該マザーファンドの純資産総額に対する当該資産の時価比率です。資産の種類の内書は、国/地域を表します。

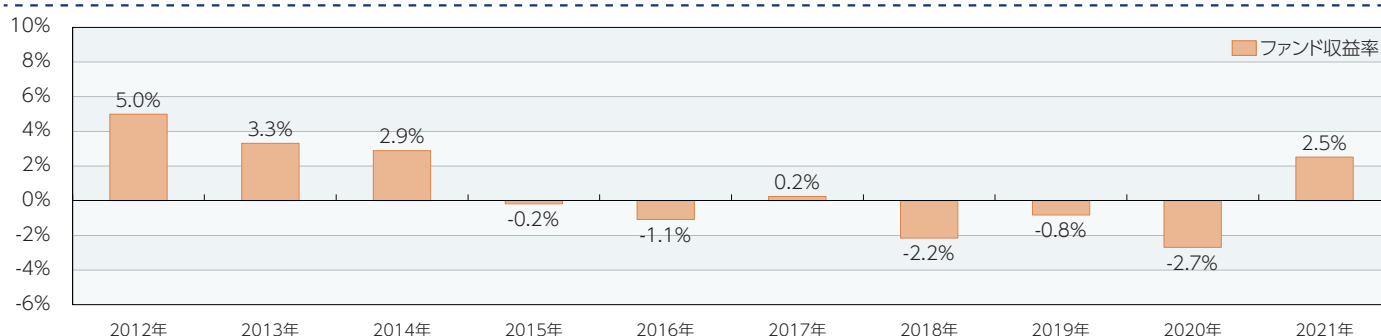
資産の状況

資産の種類	比率(%)
国債証券	99.21
内 日本	99.21
コール・ローン、その他の資産(負債控除後)	0.79
合計(純資産総額)	100.00

組入銘柄

順位	銘柄名	種類	国/地域	利率(%)	償還日	比率(%)
1	22回 物価連動国債(10年)	国債証券	日本	0.1	2027/3/10	16.03
2	23回 物価連動国債(10年)	国債証券	日本	0.1	2028/3/10	15.52
3	21回 物価連動国債(10年)	国債証券	日本	0.1	2026/3/10	15.36
4	24回 物価連動国債(10年)	国債証券	日本	0.1	2029/3/10	15.12
5	19回 物価連動国債(10年)	国債証券	日本	0.1	2024/9/10	10.55
6	18回 物価連動国債(10年)	国債証券	日本	0.1	2024/3/10	8.54
7	20回 物価連動国債(10年)	国債証券	日本	0.1	2025/3/10	7.33
8	17回 物価連動国債(10年)	国債証券	日本	0.1	2023/9/10	7.29
9	25回 物価連動国債(10年)	国債証券	日本	0.2	2030/3/10	1.75
10	26回 物価連動国債(10年)	国債証券	日本	0.005	2031/3/10	1.72

年間収益率の推移 (暦年ベース)



※年間収益率は、分配金再投資基準価額をもとに計算したものです。

※2021年については年初から基準日までの収益率を表示しています。

※当ファンドにはベンチマークはありません。

○掲載データ等はあくまでも過去の実績であり、将来の運用成果を示唆、保証するものではありません。

○委託会社のホームページ等で運用状況が開示されている場合があります。



手続・手数料等

お申込みメモ

購入単位	販売会社が定める単位(当初元本1口=1円)
購入価額	購入申込受付日の基準価額(基準価額は1万口当たりで表示しています。)
購入代金	販売会社が定める期日までにお支払いください。
換金単位	販売会社が定める単位
換金価額	換金申込受付日の基準価額から信託財産留保額を控除した価額
換金代金	原則として換金申込受付日から起算して6営業日目からお支払いします。
申込締切時間	原則として営業日の午後3時までに販売会社が受付けたものを当日分のお申込みとします。
購入の申込期間	2021年12月28日から2022年6月24日まで ※申込期間は上記期間終了前に有価証券届出書を提出することにより更新されます。
換金制限	信託財産の資金管理を円滑に行うため、大口の換金請求に制限を設ける場合があります。
購入・換金申込受付の中止および取消し	購入申込者の購入申込金額および購入申込総額・換金請求金額が多額な場合、証券取引所における取引の停止、その他やむを得ない事情があるときは、購入・換金のお申込みの受付を中止すること、およびすでに受付けた購入・換金のお申込みの受付を取り消すことがあります。
信託期間	無期限(2004年6月1日設定)
繰上償還	次のいずれかに該当する場合には、受託会社と合意の上、信託契約を解約し、当該信託を終了(繰上償還)することがあります。 <ul style="list-style-type: none">•この信託契約を解約することが受益者のため有利であると認めるとき。•やむを得ない事情が発生したとき。•信託契約の一部解約により、受益権の口数が10億口を下回ることでなるとき。
決算日	毎年3月および9月の各25日(休業日の場合は翌営業日)
収益分配	年2回の毎決算日に、収益分配方針に基づいて収益分配を行います。 ※お申込コースには、「分配金受取コース」と「分配金再投資コース」があります。ただし、販売会社によっては、どちらか一方のみの取扱いとなる場合があります。詳細は販売会社までお問い合わせください。
信託金の限度額	1兆円
公 告	原則として、電子公告の方法により行い、委託会社のホームページ(http://www.am-one.co.jp/)に掲載します。
運用報告書	ファンドの決算時および償還時に交付運用報告書を作成し、販売会社を通じて交付します。
課税関係	課税上は株式投資信託として取り扱われます。 公募株式投資信託は税法上、少額投資非課税制度および未成年者少額投資非課税制度の適用対象です。 配当控除および益金不算入制度の適用はありません。
そ の 他	確定拠出年金制度による購入のお申込みの場合は、取扱いが一部異なる場合があります。



手続・手数料等

ファンドの費用・税金

■ファンドの費用

投資者が直接的に負担する費用				
購入時手数料	購入価額に、 1.1%(税抜1.0%) を上限として、販売会社が別に定める手数料率を乗じて得た額となります。 購入時手数料は、商品や投資環境の説明および情報提供等、ならびに購入に関する事務手続き等にかかる費用の対価として、販売会社に支払われます。			
信託財産留保額	換金申込受付日の基準価額に 0.1% の率を乗じて得た額を、換金時にご負担いただきます。			
投資者が信託財産で間接的に負担する費用				
運用管理費用 (信託報酬)	<p>ファンドの日々の純資産総額に対して年率0.66%(税抜0.6%)以内の率 信託報酬＝運用期間中の基準価額×信託報酬率 運用管理費用(信託報酬)は、当ファンドの各計算期間の前計算期間の終了日の前5営業日間におけるわが国の無担保コール翌日物金利(加重平均値)の平均値の水準に応じて以下の通りとします。なお、2021年12月27日現在の信託報酬率は、年率0.44%(税抜0.4%)です。 ※運用管理費用(信託報酬)は、毎日計上(ファンドの基準価額に反映)され、毎計算期末または信託終了のときファンドから支払われます。</p>			
	無担保コール翌日物金利(加重平均値)の平均値	運用管理費用(信託報酬)の配分(税抜)(年率)		
	信託報酬 税込(税抜)	委託会社	販売会社	受託会社
	0.5%未満の場合 年率0.44%(0.4%)	0.155%	0.210%	0.035%
	0.5%以上1%未満の場合 年率0.55%(0.5%)	0.210%	0.250%	0.040%
1%以上の場合 年率0.66%(0.6%)	0.255%	0.300%	0.045%	
主な役務	信託財産の運用、目論見書等各種書類の作成、基準価額の算出等の対価	購入後の情報提供、交付運用報告書等各種書類の送付、口座内でのファンドの管理等の対価	運用財産の保管・管理、委託会社からの運用指図の実行等の対価	
その他の費用・手数料	<p>その他の費用・手数料として、お客様の保有期間中、以下の費用等を信託財産からご負担いただきます。</p> <ul style="list-style-type: none"> ・組入有価証券等の売買の際に発生する売買委託手数料 ・信託事務の処理に要する諸費用 ・外国での資産の保管等に要する費用 ・監査法人等に支払うファンドの監査にかかる費用 等 <p>監査費用は毎日計上(ファンドの基準価額に反映)され、毎計算期末または信託終了のとき、その他の費用等は都度ファンドから支払われます。 ※これらの費用等は、定期的に見直されるものや売買条件等により異なるものがあるため、事前に料率・上限額等を示すことができません。</p>			

※上記手数料等の合計額、その上限額については、購入金額や保有期間等に応じて異なりますので、あらかじめ表示することができません。



手続・手数料等

■税金

- 税金は表に記載の時期に適用されます。
- 以下の表は、個人投資者の源泉徴収時の税率であり、課税方法等により異なる場合があります。

時期	項目	税金
分配時	所得税および地方税	配当所得として課税 普通分配金に対して20.315%
換金（解約）時 および償還時	所得税および地方税	譲渡所得として課税 換金（解約）時および償還時の差益（譲渡益）に対して20.315%

※上記は2021年9月末現在のものです。

※少額投資非課税制度「愛称:NISA(ニーサ)」および未成年者少額投資非課税制度「愛称:ジュニアNISA(ジュニアニーサ)」をご利用の場合、毎年、一定額の範囲で新たに購入した公募株式投資信託などから生じる配当所得および譲渡所得が一定期間非課税となります。ご利用になれるのは、販売会社で非課税口座を開設するなど、一定の条件に該当する方が対象となります。詳しくは、販売会社にお問い合わせください。

※外国税額控除の適用となった場合には、分配時の税金が上記と異なる場合があります。

※受益者が確定拠出年金法に規定する資産管理機関および国民年金基金連合会等の場合は、所得税および地方税がかかりません。また、確定拠出年金制度の加入者については、確定拠出年金の積立金の運用にかかる税制が適用されます。

※法人の場合は上記とは異なります。

※税法が改正された場合等には、税率等が変更される場合があります。税金の取扱いの詳細については、税務専門家等にご確認されることをお勧めします。